



Instalarea serviciului de „Internet Banking” pe smartphone/tabletă

Pasul 1: Contractul pentru Internet Banking



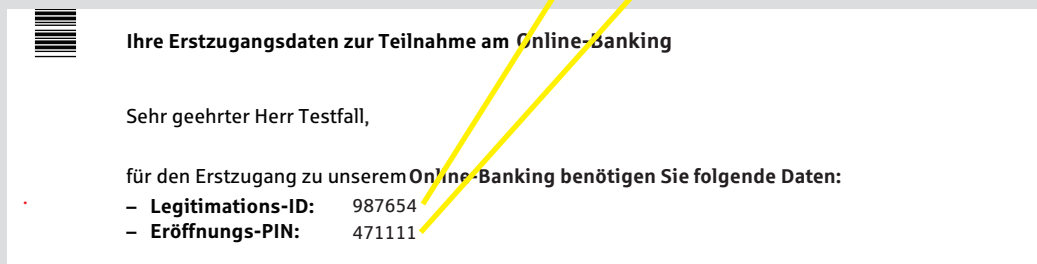
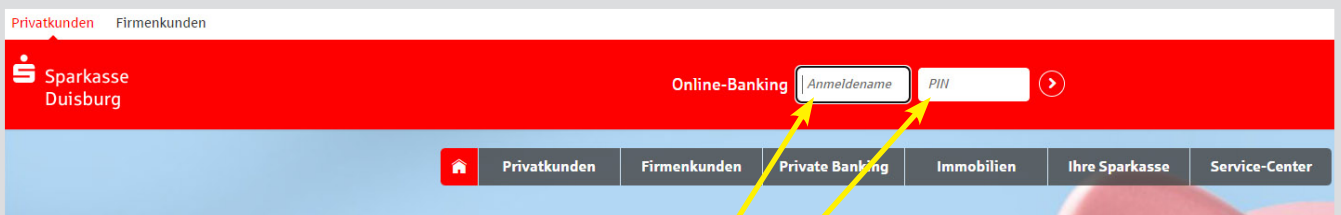
Contractul de Internet Banking l-ați încheiat la sucursala dumneavoastră (sau online).

Pentru a vă putea accesa conturile, ați primit **datele dvs. personale de acces**: Cu **Anmelde-name** (Numele de autentificare) (max.15 caractere, care pot fi numere și/sau litere, caractere speciale și spații) și cu **Online-Banking-PIN** (PIN-ul pentru Internet Banking) (5 până la 38 caractere, care pot fi cifre și/sau litere, caractere speciale și spații) vă puteți autentifica în serviciul de Internet Banking.

Atenție: De asemenea, aveți nevoie de aplicația **S-pushTAN** pentru a putea utiliza serviciile de Internet Banking.

→ Mai departe către [Pasul 2](#)

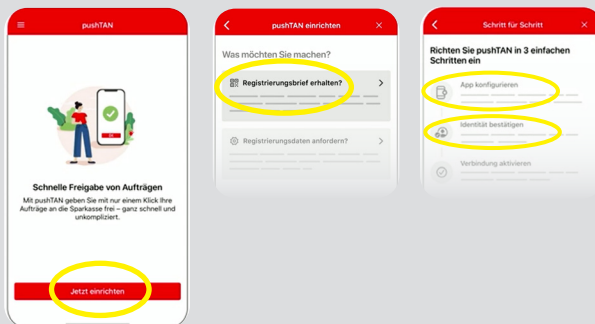
Dacă utilizați serviciul de Internet Banking de pe calculatorul sau laptopul dumneavoastră, nu aveți nevoie de niciun software suplimentar. Cu toate acestea, dacă utilizați tableta sau smartphone-ul, aplicația „Sparkasse” va face utilizarea mult mai simplă.



Pasul 2: Aplicația „S-pushTAN”



Porniți aplicația, introduceți **Passwort** (o parolă) (min. 8 caractere, care pot fi cifre, litere și caractere speciale) și selectați „Jetzt einrichten” (Configurare acum). → „Neu bei push-TAN?” (Utilizați pentru prima dată pushTAN?) → „Weiter”(Următorul) → „Weiter”(Următorul), pentru a putea primi notificările Push.



Rețineți că ați creat următoarele date de acces și asigurați-vă neaparat că le-ați reținut pentru utilizările ulterioare:

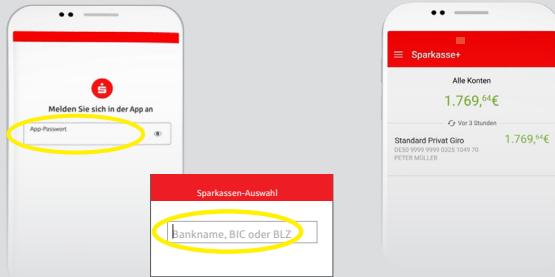
- Internet Banking: Numele de autentificare și PIN-ul pentru Internet Banking
- Aplicația „S-pushTAN”: **Parola** (salvează-ți în funcție de preferințe amprenta digitală/recunoașterea facială)

Optional

Pasul 3: Aplicația „Sparkasse”



Porniți aplicația → Introduceți **Passwort** (o parolă) (min. 8 caractere, care pot fi cifre, litere și caractere speciale) iar apoi introduceți BLZ 350 500 00. → Introduceți Numele de autentificare și codul PIN din contractul dumneavoastră pentru Internet Banking. Conturile dumneavoastră vor fi încărcate automat.



Rețineți că ați creat următoarele date de acces și asigurați-vă că le-ați reținut și pentru utilizările ulterioare:

→ Aplicația „Sparkasse”: **Parola** (salvează-ți în funcție de preferințe amprenta digitală/recunoașterea facială)

Weitere hilfreiche Übersetzungen gibt's hier:
sparkasse-duisburg.de/translation-service

